



證券櫃檯買賣中心
Taipei Exchange

國際債券網路掛牌系統 介紹與操作說明

2023.10.27



Contents



國際債券網路掛牌流程圖



本國發行人網路掛牌申報作業



外國發行人網路掛牌申請作業



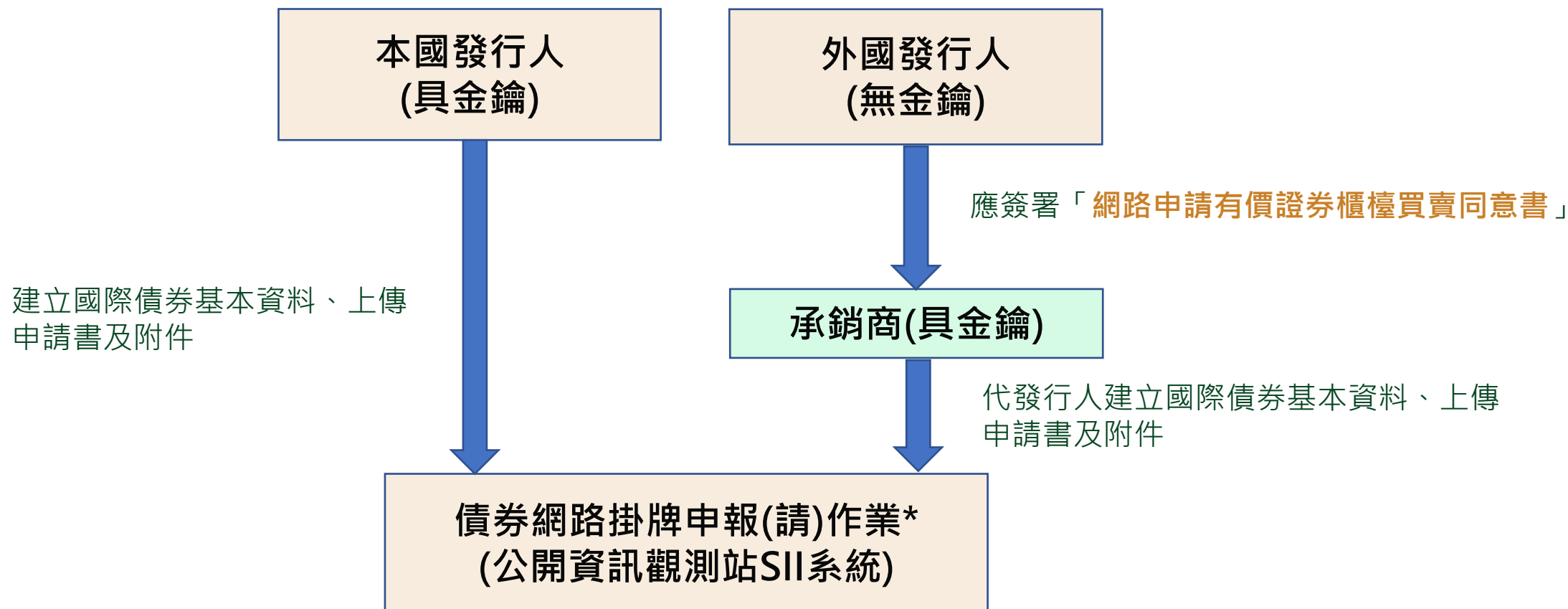
問題討論及意見交流

01 /

國際債券網路掛牌流程圖



國際債券掛牌電子化制度流程圖



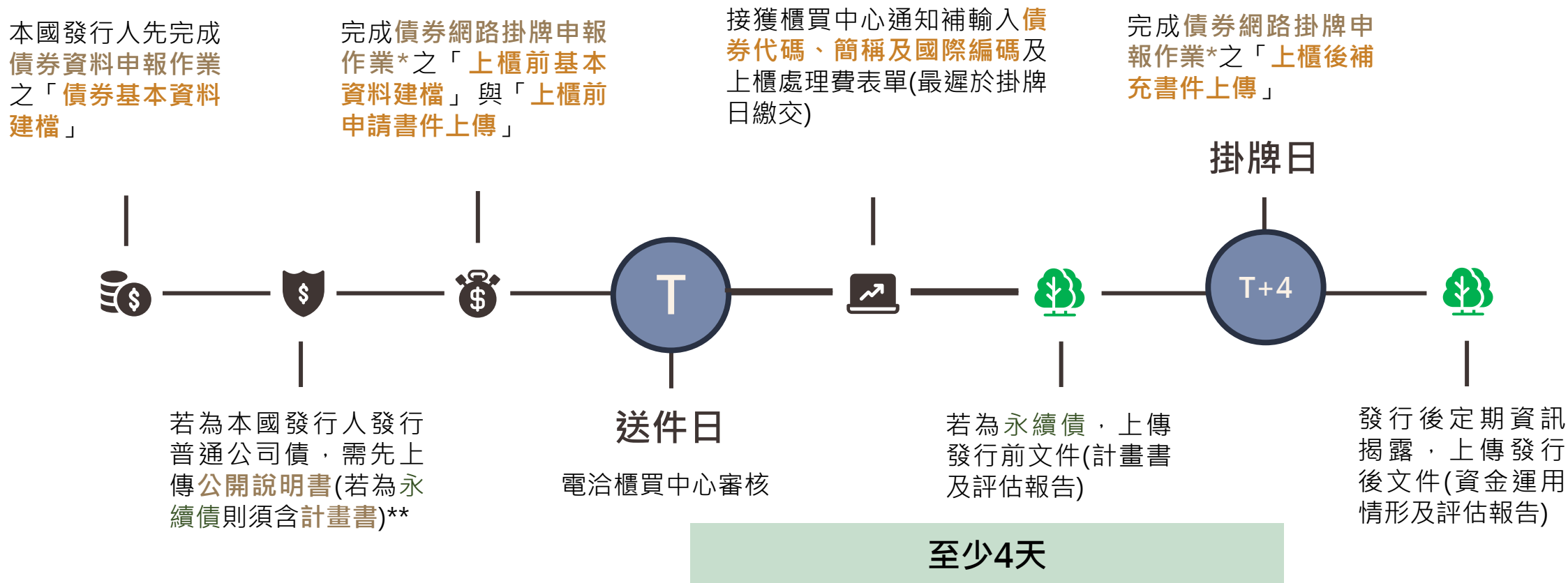
註：本國發行人泛指股權於國內掛牌(含第一、第二上市櫃公司、外國興櫃公司)或國內公開發行公司及本國銀行或外銀在台分行(具金鑰)；

外國發行人係指股權未於國內掛牌之外國發行人(無金鑰)

*係指「債券網路掛牌申報作業(僅本國及股權於國內掛牌發行人適用)」或「股權未於國內掛牌之外國發行人債券網路掛牌申請作業」

**台網申辦金鑰憑證約三至五個工作天 https://www.twca.com.tw/service_detail/d61bedfa-0bf7-454d-bcbb-95696fbacc2a

國際債券網路掛牌流程圖



註：本國發行人泛指股權於國內掛牌(含第一、第二上市櫃公司、外國興櫃公司)或國內公開發行公司及銀行；外國發行人係指股權未於國內掛牌之外國發行人
*係指「債券網路掛牌申報作業(僅本國及股權於國內掛牌發行人適用)」或「股權未於國內掛牌之外國發行人債券網路掛牌申請作業」
外國發行人於取得債券代碼後上傳公開說明書**

申報系統下載路徑

申報系統

<https://sii.twse.com.tw/>
公開資訊觀測站電子認證申報系統



公開資訊觀測站電子認證申報系統找不到債券網路掛牌申報作業選項？

請洽貴公司有主帳號(帳號末兩碼為00)權限之人員為子帳號開啟該選項之權限。

操作手冊

https://dsp.tpex.org.tw/web/listing/bond_listing.php
外幣計價國際債券網路掛牌操作手冊



02 / 本國發行人網路掛牌申報作業

本國發行人網路掛牌申報作業



網掛前應注意事項



填報「債券資料申報作業」應注意事項



債券網路掛牌申報作業應注意事項

網掛前應注意事項



應於上櫃日前4個營業日前，完成網掛資料上傳作業



上傳債券網掛資料前，請先完成下列事項：

01

債券資料申報作業
(私募除外)

- [-] 債券資料申報作業
 - ▶ 債券資料申報作業(私募除外)
 - ▶ 債券訊息市場公告
 - ▶ 債券資料確認作業
 - ▶ 私募債券資料申報作業系統
 - ▶ 綠色債券評估意見或資金運用情形公告

02

上傳公開說明書

- [-] 非格式化檔案電子資料申報
 - ▶ 財務報告書申報
 - ▶ 公開說明書申報
 - ▶ 完整式財務預測申報

03

公司法第252條與第273條之
有價證券交付前公告

- [-] 募集與發行有價證券依公司法第252條及273條暨有價證券交付或發放股利前辦理之公告
 - ▶ 募集與發行有價證券依公司法第252條及273條暨有價證券交付或發放股利前辦理之公告

填報「債券資料申報作業」應注意事項



分券發行者，每券皆應上傳「發行辦法」及「債息對照表」至債券資料申報作業



債券代碼、債券簡稱及國際編碼，於申請櫃檯買賣前先行空白，待送件完成本中心提供後再行填入*



取具本中心永續發展債券資格認可之債券：

- 選擇為「綠色債券/可持續發展債券/社會責任債券/可持續發展連結債券」
- 若為專項資金債券，需上傳「投資計畫類別」檔案
- 輸入「發行後報告公告日期」

是否為永續發展債券： 永續發展專項資金債券投資計畫類別：

[檔](#) 發行後報告公告日期： 月 日

可持續發展連結債券(SLB)重要條件說明：
 (包含KPI、SPT及債券本息支付條件設計等)

SLB債券本息支付條件是否發生變動：

(發行前請先空白，待全部SPT均經評估機構驗證完成再修改本欄下拉選單，若SLB本息支付條件發生變動，請於文字欄位說明)

註：* 債券掛牌情形先選擇“未掛牌交易”，取得債券代碼、債券簡稱後再改為“上櫃”

債券網路掛牌申報作業應注意事項

- 上櫃前基本資料建檔



債券網路掛牌申報作業(僅本國及股權於國內掛牌發行人適用) → 上櫃前基本資料建檔 → 選擇債券種類及期別券別 → 幣別選擇 外幣 → 新增/修改

上櫃前基本資料建檔

請選擇欲新增之債券種類：

請選擇債券是國內或海外發行：

(僅「普通公司債」、「金融債券」、「轉(交)換公司債」、「附認股權公司債」、「結構型債券(金融債)」可選擇本條件)

請選擇欲新增之期別/券別或代號：


幣別：






債券上櫃申請選項說明：

1. 新台幣計價外國債券：本項適用股權未於國內掛牌之外國發行人申請新台幣計價外國債券櫃檯買賣，第一或第二上市櫃公司所發行之新台幣計價外國債券，請依債券性質選擇普通公司債、轉(交)換公司債或附認股權公司債。
2. 股權於國內掛牌或國內公開發行公司申請外幣計價國際債券上櫃，請依債券性質選擇普通公司債、金融債券、轉(交)換公司債或附認股權公司債。股權未於國內

債券網路掛牌申報作業應注意事項

- 上櫃前基本資料建檔(續)

 有兩段式確認，第一段為系統確認發行資料正確，按「確定」之後，才會進入「上櫃前基本資料建檔」畫面，再繼續輸入資料並送出，才算完成

-  債券網路掛牌申報作業(僅本國及股權於國內掛牌發行人適用)
-  指定授權送件代理人資料檔建立作業
-  上櫃前申請書件上傳
-  上櫃前基本資料建檔
-  上櫃後補充書件上傳
-  案件進度查詢作業

上櫃前基本資料建檔	
櫃買測 普通公司債之發行資料	
債券期別：第 112-1 期 券	募集方式：委託承銷商公開銷售
申請日期：112/10/16	核准日期：112/10/11
發行日期：112/10/27	發行期限：5年 0 個月
到期日期：117/10/27	下櫃日期：
債券掛牌情形：未掛牌交易	掛牌/發行地點：無
掛牌日期：112/10/27	發行幣別：美元 發行日匯率：
債券代碼：	債券簡稱：
債券中文名稱：XX股份有限公司一一二年度第1期美元計價無擔保普通公司債	發行人：國內
債券英文名稱：The Second Issue of 2023 for US-dollar-denominated unsecured corporate Bonds of XX	
CFI代號：DBFUFRR	國際編碼：
主管機關核准發行總額：113,000,000元	
本次發行金額：113,000,000元	
累計已發行金額：113,000,000	
最近一次還本日期：117/10/27	
票面利率：固定利率 6.100000%	本次利率重設日期：民國 下次利率重設日期：民國
浮動利率連結標的： 浮動利率備用加碼(%)： 計付息方式：每年單利 計息1次，付息1次	債券發行期間利率重設日期： 備息對照表內容：11210BOND_1_4001_0000001

債券評等機構： 評等等級： 評等日期：
發行公司評等機構：中華信評 評等等級：twAA 評等日期：111/11/30
擔保機構名稱： 評等機構： 評等日期：
承銷機構/財務顧問：920T凱基證券 簽證機構：NA
受託人：兆豐國際商業銀行股份有限公司 過戶機構：凱基證券股份有限公司
是否依約定按時還本：是，處理情形：不適用
發行辦法之內容： 4001_1121016_184431.pdf
違約金額：0 處理結果：不適用

還本付息現金流量明細 (單位：元)

次數	日期	還本金額	付息金額
1	113/10/27	0元	6,893,000元
2	114/10/27	0元	6,893,000元
3	115/10/27	0元	6,893,000元
4	116/10/27	0元	6,893,000元
5	117/10/27	113,000,000元	6,893,000元
合計		113,000,000元	34,465,000元

債券網路掛牌申報作業應注意事項

- 上櫃前基本資料建檔(續)



券商名稱請用「查詢券商名稱」來點選下拉選單，勿自行輸入名稱

債券網路掛牌申報作業(僅本國及股權於國內掛牌發行人適用)

- 指定授權送件代理人資料檔建立作業
- 上櫃前申請書件上傳
- 上櫃前基本資料建檔**
- 上櫃後補充書件上傳
- 案件進度查詢作業

依券別填製上櫃債券承銷商或財務顧問輔導銷售金額明細表

債券名稱： 期別：108-1 券別：
定價日(例如:1000301)： 1080223

券商名稱	輔導銷售金額(元)	輔導銷售費率(%)	銷售型態
592T元富證券 <input type="text" value="查詢券商名稱"/>	100000000	1	承銷商 <input type="text" value=""/>

註：

- 輔導銷售費率(%)=各證券商之承銷手續費或財務顧問費÷該證券商之輔導銷售金額×100(計算至小數點第4位四捨五入)。
- 自行銷售部分，「輔導銷售費率(%)」請填0，「銷售型態」請選擇「其他」。

新增下一筆

送出

回上頁

債券網路掛牌申報作業應注意事項

- 上櫃前基本資料建檔(續)



第二段確認，

上櫃前基本資料建檔 → 選擇債券種類及期別券別 → 幣別選擇 **外幣** → **確認** → 確認資料無誤後 → 確認

上櫃前基本資料建檔

請選擇欲新增之債券種類：

請選擇債券是國內或海外發行：

(僅「普通公司債」、「金融債券」、「轉(交)換公司債」、「附認股權公司債」、「結構型債券(金融債)」可選擇本條件)

請選擇欲新增之期別/券別或代號：


幣別：

債券上櫃申請選項說明：

1. 新台幣計價外國債券：本項適用股權未於國內掛牌之外國發行人申請新台幣計價外國債券櫃檯買賣，第一或第二上市櫃公司所發行之新台幣計價外國債券，請依債券性質選擇普通公司債、轉(交)換公司債或附認股權公司債。
2. 股權於國內掛牌或國內公開發行公司申請外幣計價國際債券上櫃，請依債券性質選擇普通公司債、金融債券、轉(交)換公司債或附認股權公司債。股權未於國內

債券網路掛牌申報作業應注意事項

- 上櫃前申請書件上傳

 債券網路掛牌申報作業(僅本國及股權於國內掛牌發行人適用) → 上櫃前申請書件上傳 → 選擇債券種類及期別券別 → 幣別選擇外幣 → 新增/修改 → 上傳所需資料 → 送出再進行確認，選擇債券種類及期別券別 → 幣別選擇外幣 → 確認 → 確認資料無誤後 → 確認



海外有價證券申報作業

債券網路掛牌申報作業(僅本國及股權於國內掛牌發行人適用)

- 指定授權送件代理人資料檔建立作業
- 上櫃前申請書件上傳
- 上櫃前基本資料建檔
- 上櫃後補充書件上傳
- 案件進度查詢作業

股權未於國內掛牌之外國發行人債券網路掛牌申請作業

外國發行人之股票、臺灣存託憑證、債券流通情形申報

私券有價證券申報作業

非格式化檔案電子資料申報

依據「公開收購公開發行公司有價證券管理辦法」規定公告

決定分派股息及紅利或其他利

上櫃前申請書件上傳

公司代號：4001 公司名稱：櫃買

請選擇欲新增之債券種類：

請選擇債券是國內或海外發行：

(僅「普通公司債」、「金融債券」、「轉(交)換公司債」、「附認股權公司債」、「結構型債券(金融債)」可選擇本條件)







請選擇欲新增之期別/券別或代號：


幣別：

多券合併上傳申報(僅適用於 新增/修改 功能)

債券網路掛牌申報作業應注意事項


- 上櫃前申請書件上傳(續)

-  其他必要證明文件或資料包含
 - 1. **FISN編碼表**
 - 2. **永續發展債券櫃檯買賣申請聲明書(若有)**
-  FISN編碼全長含空格不得超過35個字元
-   若有贖回權者，請於「發行辦法」中詳述細節，例如：於幾年後可開始贖回、贖回的頻率等
-  「發行辦法」第一段文字請註明**主管機關核准函號及日期**，若為永續債，亦請註明**資格認可函號及日期**
-  申請書件檔案上傳失敗？

債券網路掛牌作業上傳單一檔案之限制為10MB，超過10MB者請先將檔案壓縮後再上傳。檔案小於10MB卻無法上傳者，可能係貴公司防火牆所致。
-  上櫃費請於掛牌日前繳納，收據請於繳款後5個營業日至公開資訊觀測站電子認證申報系統「櫃買電子收據」項下自行下載

債券網路掛牌申報作業應注意事項

- 上櫃後補充書件上傳

 債券網路掛牌申報作業(僅本國及股權於國內掛牌發行人適用) → 上櫃後補充書件上傳 → 選擇債券種類及期別券別 → 幣別選擇外幣 → 新增/修改 → 上傳所需資料 → 送出再進行確認，選擇債券種類及期別券別 → 幣別選擇外幣 → 確認 → 確認資料無誤後 → 確認



海外有價證券申報作業

債券網路掛牌申報作業(僅本國及股權於國內掛牌發行人適用)

指定授權送件代理人資料檔建立作業

上櫃前申請書件上傳

上櫃前基本資料建檔

上櫃後補充書件上傳

案件進度查詢作業

股權未於國內掛牌之外國發行人債券網路掛牌申請作業

外國發行人之股票、臺灣存託憑證、債券流通情形申報

私券有價證券申報作業

非格式化檔案電子資料申報

依據「公開收購公開發行公司有價證券管理辦法」規定公告

法定分派股息及紅利或其他利

上櫃後補充書件上傳

公司代號：4001 公司名稱：櫃買

請選擇欲新增之債券種類：

請選擇債券是國內或海外發行：

(僅「普通公司債」、「金融債券」、「轉(交)換公司債」、「附認股權公司債」、「結構型債券(金融債)」可選擇本條件)


請選擇欲新增之期別/券別或代號：

幣別：


多券合併上傳申報(僅適用於新增/修改功能)

債券網路掛牌申報作業應注意事項

- 上櫃後補充書件上傳(續)

 「債券上櫃公告」及「債券核准上櫃公告」請輸入公告日期及公開資訊觀測站查詢端該項公告頁面之網址

系統會檢核「有價證券交付前公告、債券上櫃公告、股票或公司債核准上市(櫃)之公告」的申報日期，當輸入日期不正確時，系統會拒絕接受申報。

 募集完成證明文件請使用本中心規定之募集完成證明文件格式並附上收足款項證明

 「其他補充書件」包含

1. 證券商業同業公會出具之承銷契約備查函
2. 國際債券IPO認購人比例資料

 申請書件檔案上傳失敗？

債券網路掛牌作業上傳單一檔案之限制為10MB，超過10MB者請先將檔案壓縮後再上傳。檔案小於10MB卻無法上傳者，可能係貴公司防火牆所致。



03 /

外國發行人網路掛牌申請作業

外國發行人網路掛牌申請作業



網掛前應注意事項



債券網路掛牌申請作業應注意事項

網掛前應注意事項



應於上櫃日前**4個營業日前**，完成網掛資料上傳作業



由承銷商(Filing Agent)協助上傳，上傳債券網掛資料前，請先取得發行人簽署之「網路申請有價證券櫃檯買賣同意書」(本中心[中、英文網站](#)/[債券](#)/[業務服務](#)/[發行人申辦債券上櫃](#)/[債券發行文件下載](#)/[國際債券](#) 項下文件，原則上相同發行人簽一次即可，其發行之各檔債券都上傳同一份文件)



承銷商以金鑰憑證登入系統，代理外國發行人上傳相關書件，因無法符合電子簽章規範，相關申請書件仍須經外國發行人之有權簽章人簽章

債券網路掛牌申請作業應注意事項

- 上櫃前基本資料建檔



股權未於國內掛牌之外國發行人債券網路掛牌申請作業 → 上櫃前基本資料建檔
→ 先勾選**同意書***之後，才能進入網路掛牌作業區
→ 選擇發行人代號及申請類別 → 輸入櫃檯買賣日 → **新增**

海外有價證券申報作業
債券網路掛牌申報作業(僅本國及股權於國內掛牌發行人適用)
股權未於國內掛牌之外國發行人債券網路掛牌申請作業
上櫃前基本資料建檔
上櫃前申請書件上傳
上櫃後補充書件上傳
案件進度查詢作業
私募有價證券申報作業

上櫃前基本資料建檔

發行人代號：

發行人名稱：

櫃檯買賣日：年月日

申請類別： 專業板國際債券 一般板國際債券

新增

修改

刪除

確認

債券網路掛牌申請作業應注意事項

- 上櫃前基本資料建檔(Step 1)



建置債券發行資料 → 選擇債券種類及申報年月(應與櫃檯買賣日年月相同) → 確定
→ 逐筆輸入債券資料 → 申報完成

關鍵

本國及股權於國內掛牌發行人適用)

股權未於國內掛牌之外國發行人債券網路掛牌申請作業

上櫃前基本資料建檔

上櫃前基本資料建檔 - 專業板國際債券

建置債券發行資料

建置上櫃前基本資料

債券資料申報作業

關鍵字查詢 股權於國內掛牌發行人適用)

股權未於國內掛牌之外國發行人債券網路掛牌申請作業

上櫃前基本資料建檔

上櫃前申請書件上傳

上櫃後補充書件上傳

案件進度查詢作業

建置發行人之債券發行資料 - 專業板國際債券

請選擇欲新增之債券種類：普通公司債/金融債券/政府債券

申報年月：西元 2023 年 11 月(應與櫃檯買賣日年月相同)

確定

債券網路掛牌申請作業應注意事項

- 上櫃前基本資料建檔(Step 1 建置債券發行資料畫面)

建置發行人之債券發行資料 - 專業板國際債券			
普通公司債/金融債券/政府債券			
發行人	Natixis	債券名稱	
債券代碼		債券簡稱	
發行日		到期日	
櫃檯買賣日		交易幣別	美元
發行張數		面額	
債券於櫃買中心掛牌		發行總額	
利率	浮動利率 %	流通餘額	
浮動利率連結標的		本次利率重設日期	
浮動利率信用加碼	%	下次利率重設日期	
計付息方式	每年 單利 計息 單利 次，付息 次	債息對照表內容 債息對照表製作說明與範例	選擇檔案 未選擇任何檔案
贖回權	<input checked="" type="radio"/> 不適用 <input type="radio"/> 年 月 X 年 月		
銷售對象		擔保情形	
承銷商或財務顧問名稱		國際編碼	
債券安排機構			
債券登錄機構			
流動量提供者			
證券商： <input type="text"/> 查詢券商名稱	聯絡人： <input type="text"/>	電話： <input type="text"/> - <input type="text"/> - <input type="text"/>	
是否為永續發展債券	否	發行後報告公告日期	月 日
永續發展專項資金債券投資計畫類別	選擇檔案 未選擇任何檔案 MOPSuploadexample		
可持續發展連結債券(SLB)重要條件說明	<div style="border: 1px solid black; height: 100px;"></div>		
	包含KPI、SPT及債券本息支付條件設計等		

債券網路掛牌申請作業應注意事項

- 上櫃前基本資料建檔 (Step 1 建置債券發行資料畫面-續)

SLB債券本息支付條件是否發生變動		<input type="text"/>					
備註1 備註1最多輸入250 Bytes，125個中文字		<input type="text"/>					
備註2		<input type="text"/>					
母國網站連結		<input type="text"/>	說明		<input type="text"/>		

新增下一章


債券評等機構	<input type="text"/>	其他-債券評等機構	<input type="text"/>	評等等級	<input type="text"/>	其他-債券評等等級	<input type="text"/>	評等日期	<input type="text"/> 年 <input type="text"/> 月 <input type="text"/> 日
發行人評等機構	<input type="text"/>	其他-發行人評等機構	<input type="text"/>	評等等級	<input type="text"/>	其他-發行人評等等級	<input type="text"/>	評等日期	<input type="text"/> 年 <input type="text"/> 月 <input type="text"/> 日
擔保機構名稱	<input type="text"/>	評等機構	<input type="text"/>	其他-評等機構	<input type="text"/>	評等等級	<input type="text"/>	其他-評等等級	<input type="text"/> 年 <input type="text"/> 月 <input type="text"/> 日


註：若無到期日時請輸入8個9的數字，例99999999


確定

債券網路掛牌申請作業應注意事項

- 上櫃前基本資料建檔(Step 1 建置債券發行資料 續)

 「債券代碼」及「債券簡稱」於申請櫃檯買賣前先行空白，待送件完成本中心提供後再行填入

 新增「**流動量提供者**」欄位，證券商名稱請以下拉式選單選取，勿自行輸入名稱


 **浮動利率**債券，利率欄位可先填0%，待利率可得確定時即刻更新，並應於備註清楚敘明SOFR利率計算方式、條件，每期利率何時可得確定等

 取具本中心永續發展債券資格認可之債券：

- 選擇為「綠色債券/可持續發展債券/社會責任債券/可持續發展連結債券」
- 若為專項資金債券，需上傳「投資計畫類別」檔案
- 輸入「發行後報告公告日期」

 請於備註敘明「**海外掛牌交易所**」資訊

 承銷商建置債券發行資料後，發行人可於e_bond外幣計價國際債券及新台幣計價外國債券發行人申報系統檢視覆核

 債券發行資料修改時，原本已點選的發行人「評等等級」須再重新點選一次

債券網路掛牌申請作業應注意事項

- 上櫃前基本資料建檔(Step 2)



建置上櫃前基本資料 → 逐筆輸入資料 → 申報完成

債券網路掛牌申請作業

關鍵

本國及股權於國內掛牌發行人適用)

股權未於國內掛牌之外國發行人債券網路掛牌申請作業

- 上櫃前基本資料建檔
- 上櫃前申請書件上傳
- 上櫃後補充書件上傳
- 案件進度查詢作業
- 私募有價證券申報作業

上櫃前基本資料建檔 - 專業板國際債券

建置債券發行資料

建置上櫃前基本資料

債券網路掛牌申請作業應注意事項

- 上櫃前基本資料建檔(Step 2 續)



券商名稱請用「查詢券商名稱」來點選下拉選單，勿自行輸入名稱

依券別填製上櫃債券承銷商或財務顧問輔導銷售金額明細表

債券名稱： 期別：108-1 券別：
定價日(例如:1000301)： 1080223

券商名稱	輔導銷售金額(元)	輔導銷售費率(%)	銷售型態
592T元富證券 <input type="text" value="查詢券商名稱"/>	1000000000	1	承銷商 <input type="text" value=""/>

註：
1.輔導銷售費率(%)=各證券商之承銷手續費或財務顧問費÷該證券商之輔導銷售金額×100(計算至小數點第4位四捨五入)。
2.自行銷售部分，「輔導銷售費率(%)」請填0，「銷售型態」請選擇「其他」。

新增下一筆
送出 回上頁



公開資訊觀測站資料專區申報人員姓名請寫實際負責該案件MOPS申報窗口



一般板國際債券請依序輸入金管會函文訊息、送件聯絡人及公開資訊觀測站申報人員的連絡方式；金管會發文函號請填完整，例如：金管銀國字第09900138888號函；證櫃債字第11200072731號函

債券網路掛牌申請作業應注意事項

- 上櫃前基本資料建檔(續)



上櫃前基本資料建檔 → 選擇發行人代號及申請類別 → 輸入櫃檯買賣日 → **確認** → 建置上櫃前基本資料
→ 確認資料無誤後 → 確認

上櫃前基本資料建檔

發行人代號：


發行人名稱：

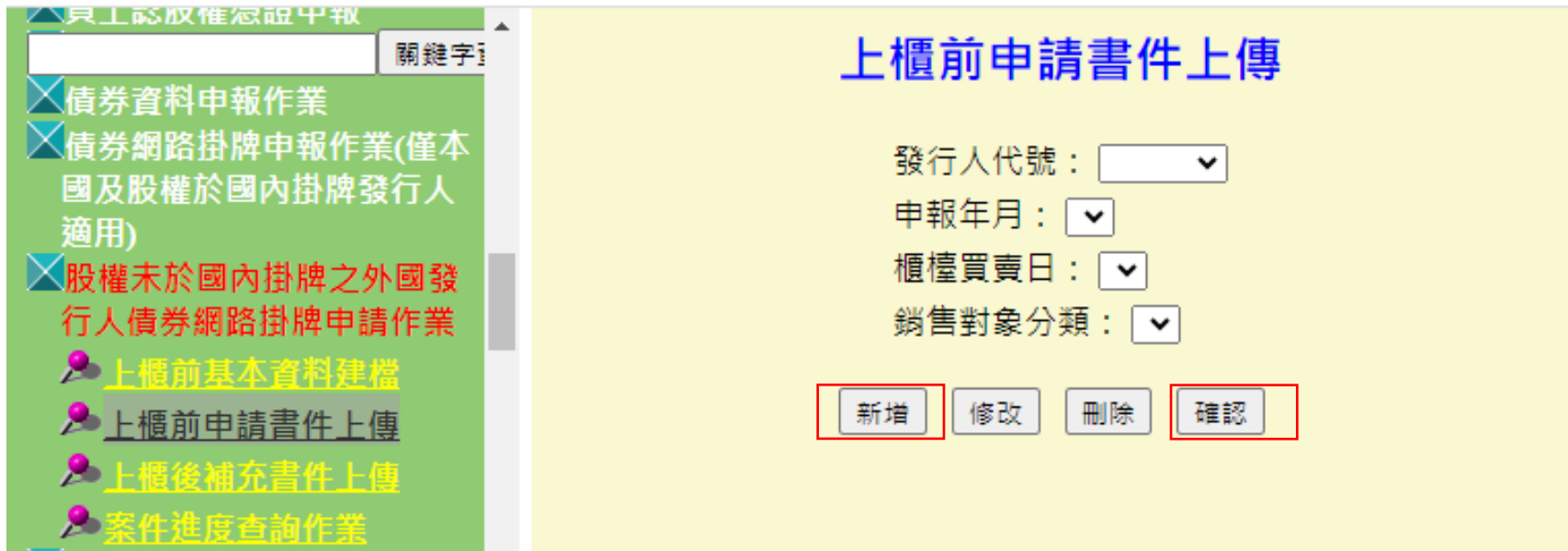
櫃檯買賣日：年月日

申請類別：專業板國際債券 一般板國際債券

債券網路掛牌申請作業應注意事項

- 上櫃前申請書件上傳

 股權未於國內掛牌之**外國發行人債券網路掛牌申請作業**→**上櫃前申請書件上傳**→選擇發行人代號、申報年月、櫃檯買賣日及銷售對象分類→新增→上傳所需資料→送出再進行確認，**上櫃前申請書件上傳**→選擇發行人代號、申報年月、櫃檯買賣日及銷售對象分類→**確認**→確認資料無誤後→確認



The screenshot shows a web application interface. On the left is a green sidebar menu with the following items: '員工認股權證申報', '債券資料申報作業', '債券網路掛牌申報作業(僅本國及股權於國內掛牌發行人適用)', '股權未於國內掛牌之外國發行人債券網路掛牌申請作業' (highlighted in red), '上櫃前基本資料建檔', '上櫃前申請書件上傳' (highlighted in yellow), '上櫃後補充書件上傳', and '案件進度查詢作業'. The main content area is titled '上櫃前申請書件上傳' and contains four dropdown menus: '發行人代號', '申報年月', '櫃檯買賣日', and '銷售對象分類'. Below these are four buttons: '新增' (highlighted with a red box), '修改', '刪除', and '確認' (highlighted with a red box).

註：銷售對象分類分為“專業板”及“一般板” 國際債券

債券網路掛牌申請作業應注意事項

- 上櫃前申請書件上傳(續)



「櫃買中心指定之必要證明文件或資料」包含

1. 發行人簽署之「**網路申請有價證券櫃檯買賣同意書**」
2. 債券利率定價合理性說明
3. 永續發展債券櫃檯買賣申請聲明書(若有)
4. 母公司(或金融機構)/總公司/發起人聲明書

【**母公司(或金融機構)/之子公司/外國金融機構分支機構/Sukuk發行人適用**】



「發行人本次募集與發行有價證券之董事會等文件」包含

1. 授權發債之Power of Attorney
2. 有權簽章人簽樣



申請書件檔案上傳失敗？


債券網路掛牌作業上傳單一檔案之限制為20MB，超過20MB者請先將檔案壓縮後再上傳。檔案小於20MB卻無法上傳者，可能係貴公司防火牆所致。




【**確認**】送出時間若為當日營業日下午5點以後，則本中心受理日期將為**次一營業日**，請確認該日期與申請書之申請日期一致。

債券網路掛牌申請作業應注意事項

- 上櫃後補充書件上傳

 股權未於國內掛牌之外國發行人債券網路掛牌申請作業 → 上櫃後補充書件上傳 → 選擇發行人代號、申報年月及櫃檯買賣日 → 新增 → 上傳所需資料 → 送出
再進行確認，選擇發行人代號、申報年月及櫃檯買賣日 → 確認 → 確認資料無誤後 → 確認



海外有價證券申報作業

關鍵字

- 債券網路掛牌申報作業(僅本國及股權於國內掛牌發行人適用)
- 股權未於國內掛牌之外國發行人債券網路掛牌申請作業
 - 上櫃前基本資料建檔
 - 上櫃前申請書件上傳
 - 上櫃後補充書件上傳
 - 案件進度查詢作業

上櫃後補充書件上傳

發行人代號：

申報年月：

櫃檯買賣日：

新增 修改 刪除 確認

債券網路掛牌申請作業應注意事項

- 上櫃後補充書件上傳(續)

「債券上櫃發行之重大訊息」請輸入公告日期及公開資訊觀測站查詢端該重大訊息頁面之網址

「募集完成證明文件」請包含

1. 證券商業同業公會出具之承銷契約備查函
2. 發行交割證明

「其他補充書件」請包含國際債券IPO認購人比例資料

	2023/7/XX
發行人	XXXXXX
債券代碼	FOXXXX
債券簡稱	P23XXX1
認購人身份	比例
專業法人及基金(含高資產法人)	0.00%
證券業	0.00%
銀行業	0.00%
票券業	0.00%
保險業	100.00%
投信業	0.00%
FINI	0.00%
一般法人及自然人	0.00%
專業自然人(含高資產自然人)	0.00%
外國機構投資人(非FINI)	0.00%
中華郵政	0.00%
發行幣別	USD
發行金額(原幣別/億元)	0.15
發行金額(美元/億元)	0.15
發行金額(新台幣/億元)	4.66
	100.00%



04 / 問題討論及意見交流



THANK YOU



國際債券 業務聯絡人

鄧淑芬	2366-8067	Renee@tpex.org.tw
李伊濤	2366-8032	Mandy@tpex.org.tw
陳雍傑	2366-8086	jesse.chen@tpex.org.tw
陳靜雯	2366-8042	ivanachen@tpex.org.tw
曾婉禎	2366-8082	wanchen@tpex.org.tw
李曉芸	2366-5971	wendylee@tpex.org.tw
邱律婷	2366-5937	Lettie@tpex.org.tw
林柏臣	2366-5969	ArthurLin@tpex.org.tw



證券櫃檯買賣中心
Taipei Exchange