

平台功能操作手冊

中華民國證券櫃檯買賣中心
- 上櫃指數股票型基金受益憑
證**ETF**鉅額詢價平台(**ETFRFQ**)

文件更新時間:2023/11/17

目錄

目錄	2
最新消息 [Bulletin]	3
第1次登入密碼修改 [ChangePwd]	5
連絡資訊 [Contact]	6
登入完成首頁 [Index]	7
系統登入(前台) [Login]	8
系統登出(前台) [Logout]	12
忘記密碼(前台) [ForgetPWD]	13
使用者密碼修改 [ChangePWD]	16
詢價紀錄 [RFQQ]	22
詢價方合意價格回報	25
回應詢價 [RSP]	26
回應詢價結果 [RSPQ]	28
回應方合意價格回報 [MTHRSP]	29
合意價格揭示 [MTH]	30
鉅額申報擋下載 [FTFileDL]	31
詢價群組設定 [RQGRP]	33

最新消息 [Bulletin]

一、功能位置:

1. 嵌入於首頁索引
2. 網站下方功能選單→常用功能連結→系統公告

二、功能說明:

顯示系統公告訊息。

三、功能權限:

任何權限使用者皆可使用。

四、畫面說明範例:

資料顯示區

最新消息

上櫃指數股票型基金受益憑證ETF鉅額詢價平台最新系統訊息。

資料更新時間: 2023/7/31 上午 10:48:12

張貼日:	標題:
2023/04/01	測試公告

內容:

信譽買賣中心公告

資料選擇區

	最新消息序號	最新消息開始日	最新消息結束日	最新消息標題
<input type="button" value="檢視"/>	1	2023/04/01	2025/07/31	測試公告
<input type="button" value="檢視"/>	2	2023/05/30	2023/09/30	tsryaryWY
<input type="button" value="檢視"/>	3	2023/07/04	2025/07/31	測試

五、操作方式:

1.開啟視窗, 如下圖,

最新消息

上櫃指數股票型基金受益憑證ETF鉅額詢價平台最新系統訊息 ·

資料更新時間: 2023/7/31 上午 10:48:12

張貼日: 2023/04/01

標題: 測試公告

內容: 櫃檯買賣中心公告

最新消息序號	最新消息開始日	最新消息結束日	最新消息標題
1	2023/04/01	2025/07/31	測試公告
檢視	2023/05/30	2023/09/30	tsryaryWY
檢視	2023/07/04	2025/07/31	測試

2.功能鍵說明:

項目	功能名稱	功能說明
1	選取	於資料選取區點選欲查看之公告, 於資料顯示區即會顯示該筆紀錄之各欄位資料。

第1次登入密碼修改 [ChangePwd]

一、功能位置:

首次使用登入後自動跳出此視窗。

二、功能說明:

1. 新建立使用者, 登入時須強制更改密碼, 此時會由登入畫面導至第一次登入密碼修改畫面。
2. 密碼規則: 須包含英文大寫、小寫、數字、特殊符號四類中至少三類。
3. 此畫面提供使用者密碼修改功能。

三、功能權限:

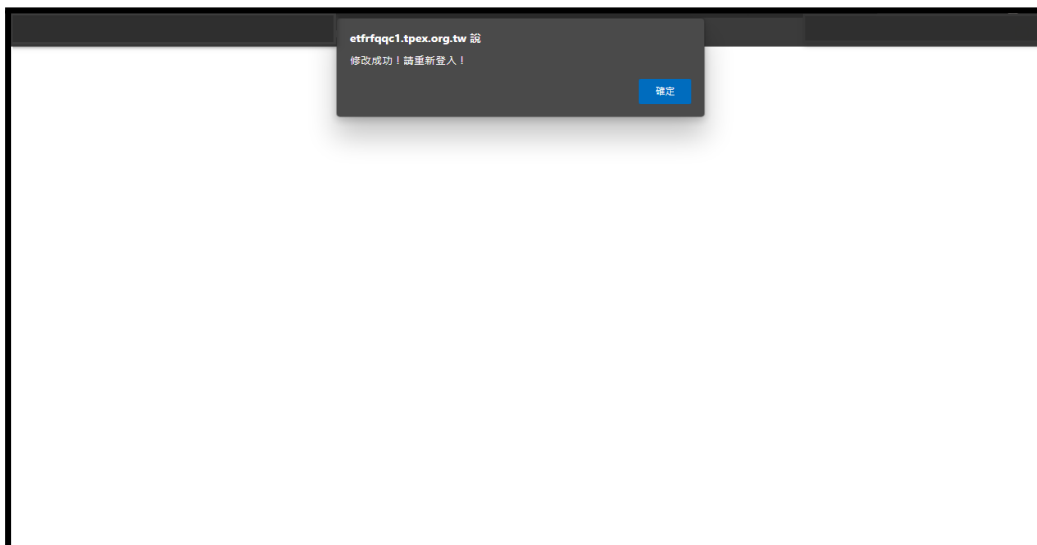
新建立的使用者。

四、畫面說明範例:



五、操作方式:

輸入並確認新密碼(不可跟原先密碼一樣)後,重新登入即可正常操作。



連絡資訊 [Contact]

一、功能位置:

1. 嵌入首頁索引頁面
2. 網站下方功能列→常用功能連結→聯絡資訊

二、功能說明:

此畫面讓金融機構使用者可方便聯繫相關人員。

三、功能權限:

無

四、畫面說明範例:

本中心聯絡資料:
系統面如有任何疑問，請聯絡:資訊部:
1. (02)2366-5935 楊小姐。
業務面如有任何疑問(或無法收到OTP驗證碼)，請聯絡:債券部:
1. (02)2366-8049 王小姐。

五、操作方式:

依照您所遇到的問題及需求，歡迎撥打以上電話，我們很高興為您服務，謝謝。

登入完成首頁 [Index]

一、功能位置:

登入完成>系統首頁索引

二、功能說明:

詢價平台首頁。

三、功能權限:

所有可登入該系統者。

四、畫面說明範例:

The screenshot shows the homepage of the 'ETF Inquiry Platform' (ETFRFQ). The page includes a navigation bar at the top with links for 'Home', 'About Us', 'Service', 'Download', and 'System Maintenance'. A user greeting message states: '您好, 您上次登入時間為 2023/7/31 上午 11:37:00'. Below this, there is a welcome message and a prompt to click on the function list. The page is divided into several sections: '本中心聯絡資訊' (Contact Information) with two contact points for system and business inquiries; '內容' (Content) section with a '僅實買中心公告' (Only Real Buy Center Announcement); and a '最新消息' (Latest News) table. The table has columns for '最新消息序號' (Latest News No.), '最新消息開始日' (Latest News Start Date), '最新消息結束日' (Latest News End Date), and '最新消息標題' (Latest News Title). Three news items are listed, each with a '檢視' (View) button.

最新消息序號	最新消息開始日	最新消息結束日	最新消息標題
檢視 1	2023/04/01	2025/07/31	測試公告
檢視 2	2023/05/30	2023/09/30	tsryaryWY
檢視 3	2023/07/04	2025/07/31	測試

系統登入(前台) [Login]

一、功能位置:

本系統之起始頁面。

二、功能說明:

1. 使用者登入分兩階段登入:

- a. 第一階段帳號/密碼驗證:輸入使用者帳號及密碼, 驗證成功後則透過SMS或EMAIL即時系統發送OPT驗證碼。
- b. 第二階段OPT驗證:輸入系統發送的驗證碼, 驗證成功後方可登入至首頁畫面。

2. 若輸入**5次錯誤密碼會鎖住帳號禁止登入**, 待**15分鐘**後便可重新登入。

三、功能權限:

任何權限使用者皆可使用。

四、畫面說明範例:

指數股票型基金受益憑證ETF鉅額詢價平台(ETFRFQ)

請登入

請輸入帳號

請輸入密碼

開始登入

[忘記密碼?](#)

注意事項

1. 本網頁可接受使用Chrome、Edge瀏覽器登入。

TPEX
ETFRFQ

證券櫃檯買賣中心

五、操作方式:

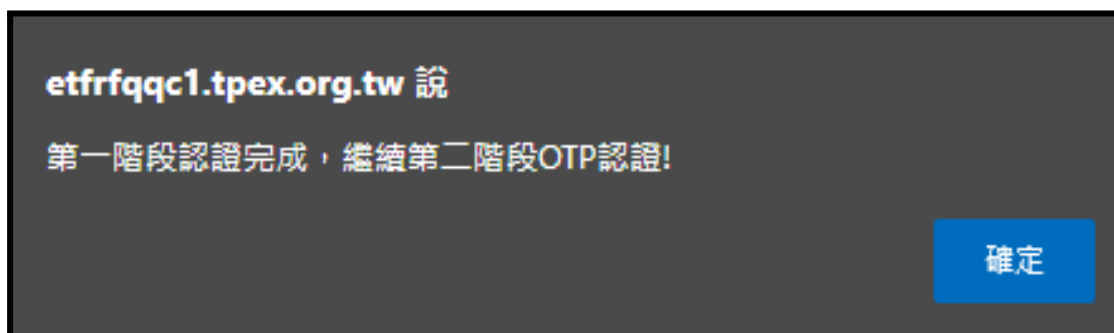
1. 開啟上櫃ETF鉅額詢價平台。



2. 輸入「帳號」、「密碼」。



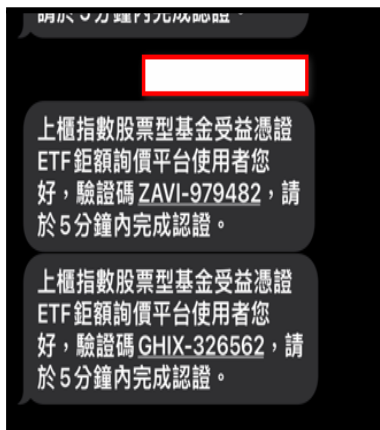
3. 對第一階段認證完成提示視窗，按下「確定」以繼續完成登入流程。



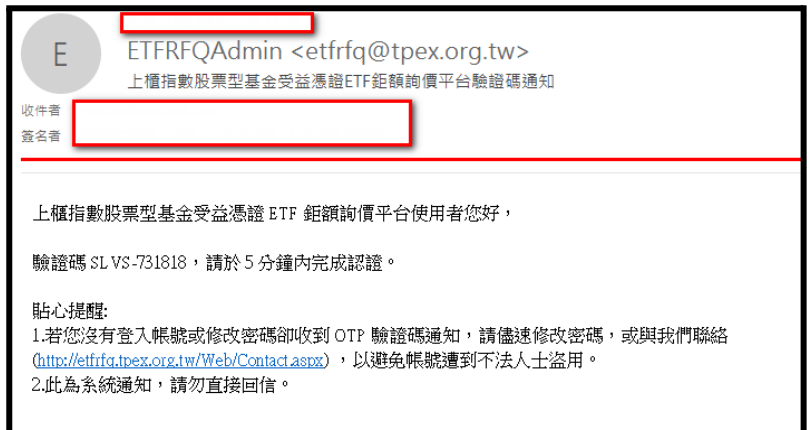
4. 選取驗證碼接收方式(簡訊、電子郵件), 驗證碼將於1~2分鐘內傳送, 請於5分鐘內完成驗證。

5. 使用「簡訊」或「電子信箱」接受一次性驗證碼, 驗證包括前驗證碼與後驗證碼。如下(圖二), 前驗證碼:SLVS;後驗證碼為731816。

(圖一)



(圖二)



6. 檢核前驗證碼與收取驗證碼一致後, 輸入收到的後驗證碼。

7. 成功登入平台首頁。

The screenshot shows the homepage of the 'ETF Inquiry Platform (ETFRFQ)'. At the top, there is a navigation bar with the platform name and several menu items. A user is logged in, and their name is displayed in a red box. The main content area includes a welcome message, a list of contact information for system and business inquiries, and a table of recent news items. The table has columns for 'Latest News ID', 'Start Date', 'End Date', and 'Latest News Title'. The first two rows of the table have red boxes over the 'Latest News Title' column.

上櫃指數股票型基金受益憑證ETF鉅額詢價平台(ETFRFQ) 詢價方 回應方 合意價格標示 檔案下載 系統維護

您好，您上次登入時間為 2023/7/28 下午 02:37:00

資料更新時間: 2023/7/28 下午 02:42:15

歡迎使用「上櫃指數股票型基金受益憑證ETF鉅額詢價平台(ETFRFQ)」

請點選上方功能列進行操作

本中心聯絡資料:

系統面如有任何疑問，請聯絡:資訊部:

1. (02)2366-5935 楊小姐。

業務面如有任何疑問(或無法收到OTP驗證碼)，請聯絡:債券部:

1. (02)2366-8049 王小姐。

最新消息序號	最新消息開始日	最新消息結束日	最新消息標題
檢視 1	2023/05/30	2023/09/30	
檢視 2	2023/06/30	2023/07/30	

註1:如果帳號為第一次登入,會要求您修改密碼。

The screenshot shows a 'Password Modification' page. The title is '使用者密碼修改'. Below the title, there is a list of instructions: '1. 首次登入需重新修改密碼。'. The form includes fields for 'User ID' (with the value '11111'), 'Please enter new password', and 'Please confirm new password'. A blue '確認' (Confirm) button is at the bottom.

使用者密碼修改

1. 首次登入需重新修改密碼。

使用者代號:

11111

請輸入新密碼:

請確認新密碼:

確認

系統登出(前台) [Logout]

一、功能位置：
頁面右上角

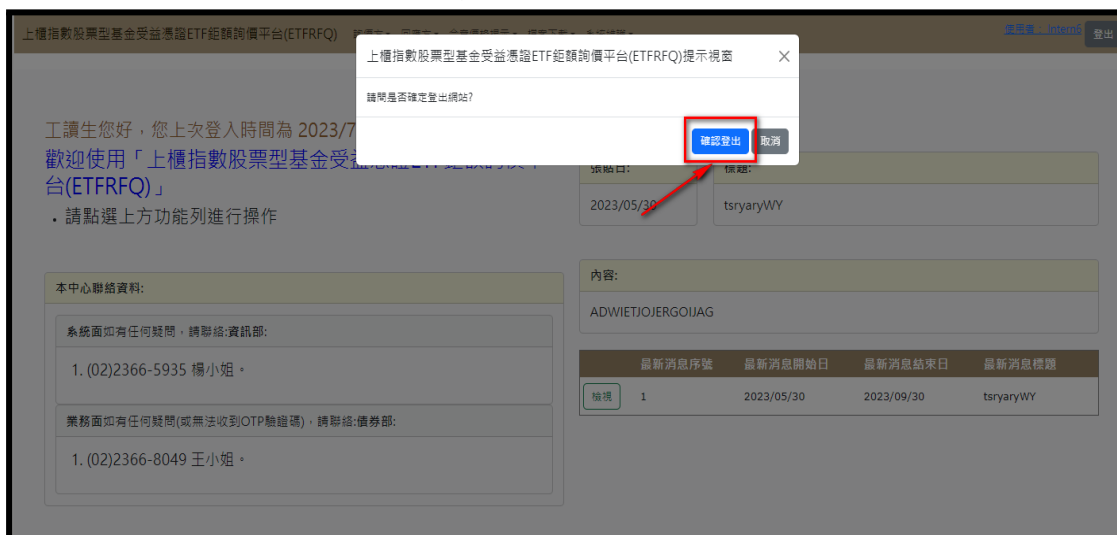
二、功能說明：
當使用者為登入狀態，該網頁右上方功能列應呈現一個登出按鈕，讓使用者可登出系統。使用按下登出後，即顯示提示視窗是否確定登出系統？

三、功能權限：
任何權限需登出系統之使用者皆可使用。

四、畫面說明範例：



五、操作方式：
按下登出並確認即可正常登出系統。



忘記密碼(前台) [ForgetPWD]

一、功能位置:

本系統之登入畫面。

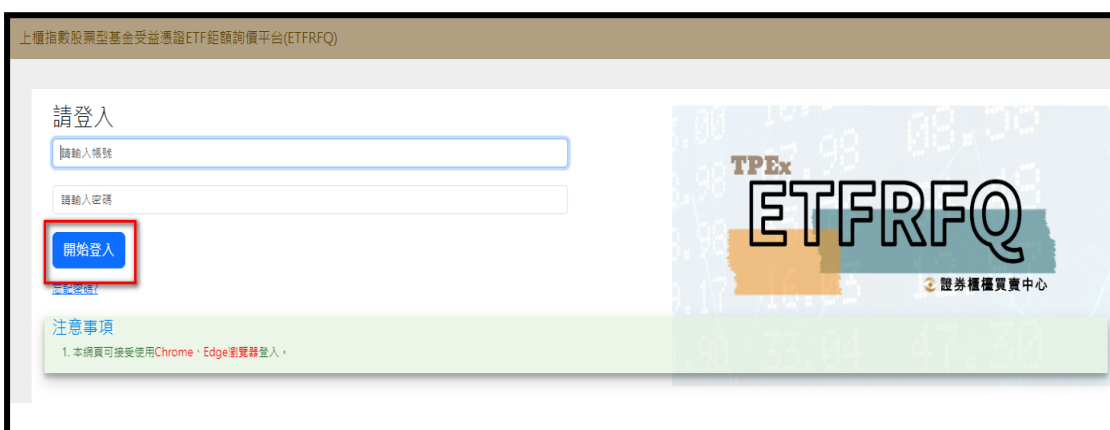
二、功能說明:

使用者點擊忘記密碼後，輸入帳號與手機，接收OTP驗證碼後入，即可重新設定使用者密碼，重設的密碼須符合設定密碼規則。

三、功能權限:

任何權限使用者皆可使用。

四、畫面說明範例:

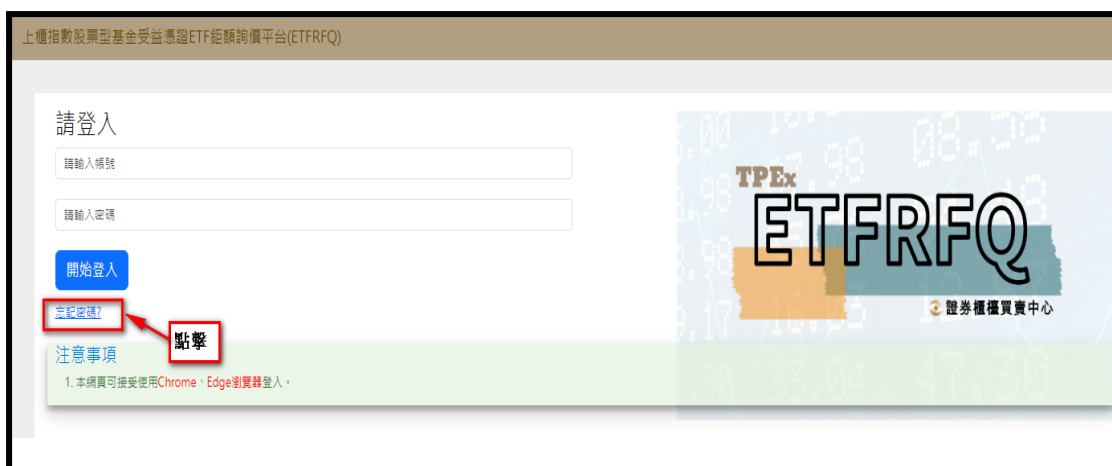


五、操作方式:

1. 開啟上櫃ETF鉅額詢價平台。



2. 點擊忘記密碼。



3. 依照下方步驟依序填入。



4. 使用「簡訊」或「電子信箱」接受一次性驗證碼，包含前驗證碼與後驗證碼。

(圖一)



(圖二)



5. 檢核前驗證碼與信箱或簡訊收取到的前驗證碼一致後輸入信箱或簡訊收到的驗證碼。

帳戶救援

電子郵件驗證碼已送出，請於5分鐘內完成認證。

- 若您無法完成驗證或是未收到驗證碼，請與[聯絡資訊](#)聯絡。

驗證碼：KZTB

1.填入驗證碼 2.點擊

6. 輸入欲設定新密碼。

帳戶救援

使用者密碼修改。

請輸入新密碼：

請確認新密碼：

1.輸入新密碼 2.再次輸入新密碼 3.點擊

7. 修改成功，後續需使用新密碼登入。



使用者密碼修改 [ChangePWD]

一、功能位置:

起始頁面 > 系統維護 > 使用者密碼修改

二、功能說明:

供使用者修改密碼修改。

三、功能權限:

所有使用者。

四、畫面說明範例:

1. 點選上方選單，系統維護[CNGPWD]使用者密碼修改，如下圖，



The screenshot shows the top navigation bar of the system. The menu item "[CNGPWD] 使用者密碼修改" is highlighted with a red box. Below the navigation bar, there is a user greeting and a list of system messages. The messages table is as follows:

最新消息序號	最新消息開始日	最新消息結束日	最新消息標題	
檢視	1	2023/04/01	2025/07/31	測試公告
檢視	2	2023/05/30	2023/09/30	tsryaryWY
檢視	3	2023/07/04	2025/07/31	測試

2. 功能頁面



The screenshot shows the "使用者密碼修改" (Change Password) form. The form includes a gear icon, a title, and a list of password requirements: "密碼中需包含英文大寫、小寫、數字、特殊符號四類中至少三類". The form fields are:

- 使用者代號: [Red box around the input field]
- 請輸入新密碼: [Input field]
- 請確認新密碼: [Input field]

A blue "確認" (Confirm) button is located at the bottom left of the form.

五、操作方式

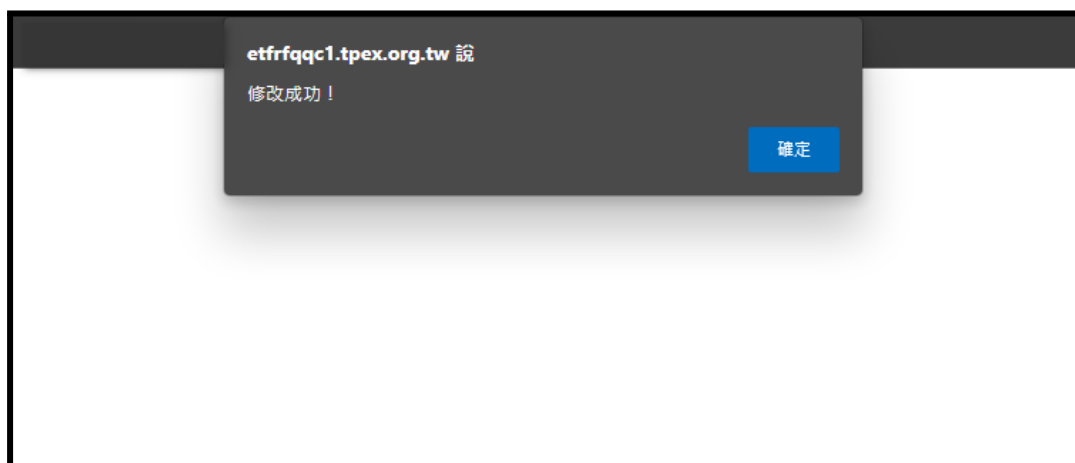
1. 下拉系統維護，接著選取使用者密碼修改。



2. 依序填入新密碼與新密碼確認。



3. 修改成功，後續許使用新密碼登入。



詢價輸入及確認 [RFQ]

一、功能位置:

起始頁面>詢價方 > 詢價

二、功能說明:

提供機構法人針對債券ETF提出詢價。

三、功能權限:

此平台參加人。

四、畫面說明範例:

1. 點選上方選單, 詢價方 \ [RFQ]詢價

The screenshot shows the top navigation bar of the '上櫃指數股票型基金受益憑證ETF鉅額詢價平台(ETFRFQ)'. A dropdown menu is open under the '詢價方' (RFQ) tab, with '[RFQ] 詢價' highlighted. The main content area displays a forum post with the following details:

- 張貼日: 2023/07/04
- 標題: 測試
- 內容: 公告

序號	開始日期	結束日期	標題	
檢視	1	2023/07/04	2025/12/31	測試

Below the forum post, there are contact information sections for '本中心聯絡資料':

- 業務面如有任何疑問(或無法收到OTP驗證碼), 請聯絡:債券部:
1. (02)2366-8049 王小姐。
- 系統面如有任何疑問, 請聯絡:資訊部:
1. (02)2366-6149 吳先生。
2. (02)2366-5935 楊小姐。

2. 詢價功能畫面

The screenshot shows the '詢價方詢價功能' (RFQ Input Function) form. It includes the following fields and options:

- ETF代號及簡稱: 006201 元大富權50
- 詢價對象: 全市場
- 購/匿名: 顯名 匿名
- 單位數: []
- 買賣別: 買 賣 買/賣
- Buttons: 確定詢價 (green), 取消詢價 (yellow)

詢價方詢價功能

資料更新 9 秒

ETF代號及簡稱：

詢價對象：

顯/匿名： 顯名 匿名

單位數：

買賣別： 買 賣 買/賣

下拉顯示詢價詳細記錄

序號	詢價時間	ETF代號及簡稱	詢價對象	顯匿名	回應對象	買賣別	單位數	回應價格	狀態	計時
0001▲	2023/11/17 15:34:52	00725B 國泰投資級公司 債	全市場	顯名		買	510		已回應	1:30
00010 1	2023/11/17 15:35:3 7	00725B 國泰投資級公司 債	全市場	顯名	權實土地銀 行	買	510	3.10	T日 回應方已回 應	2:15 <input type="button" value="接受"/> <input type="button" value="拒絕"/>
0002▲	2023/11/17 15:34:52	00725B 國泰投資級公司 債	全市場	顯名		賣	510		已回應	1:30
00020 1	2023/11/17 15:35:4 3	00725B 國泰投資級公司 債	全市場	顯名	權實土地銀 行	賣	510	3.20	T+1日 回應方已回 應	2:22 <input type="button" value="接受"/> <input type="button" value="拒絕"/>
0003▼	2023/11/17 15:34:57	00687C 國泰20年美債加 掛	全市場	顯名		買	510		未回應	1:35
0004▼	2023/11/17 15:34:57	00687C 國泰20年美債加 掛	全市場	顯名		賣	510		已回應	1:35

五、操作方式：

1. 下拉詢價方選單，選取 [RFQ]詢價

上櫃指數股票型基金受益憑證ETF鉅額詢價平台(ETFRFQ) 詢價方 回應方 含意價格標示 檔案下載 系統維護 使用指南

[RFQ] 詢價
[MTHRQ] 含意價格回報(詢價方)
[RFQQ] 詢價紀錄

您好 · 您上次登入時間為 2023/10/12 下午 04:05:52

歡迎使用「上櫃指數股票型基金受益憑證ETF鉅額詢價平台(ETFRFQ)」

· 請點選上方功能列進行操作

本中心聯絡資料：

業務面如有任何疑問(或無法收到OTP驗證碼)，請聯絡:債券部:

1. (02)2366-8049 王小姐。

系統面如有任何疑問，請聯絡:資訊部:

1. (02)2366-6149 吳先生。
2. (02)2366-5935 楊小姐。

張貼日：

標題：

內容：

序號	開始日期	結束日期	標題	
<input type="button" value="檢視"/>	1	2023/07/04	2025/12/31	測試

2. 進入詢價功能頁面，依照需求依序選取與填入相關資料

詢價方詢價功能

資料更新 19 秒

ETF代號及簡稱： 詢價對象： 顯/匿名：顯名 匿名

單位數： 買賣別：買 賣 買/賣

3. 詢價功能狀態更新

序號	詢價時間	ETF代號及簡稱	詢價對象	顯匿名	回應對象	買賣別	單位數	回應價格	狀態	計時
0001▲	2023/11/17 15:41:47	00687C 國泰20年美債加掛	全市場	顯名		買	510		已回應	4:08
00010	2023/11/17 15:42:03	00687C 國泰20年美債加掛	全市場	顯名	櫃買土地銀行	買	510	1.00	T日 回應方已回應	4:23 <input type="button" value="接受"/> <input type="button" value="拒絕"/>
0002▲	2023/11/17 15:41:47	00687C 國泰20年美債加掛	全市場	顯名		賣	510		已回應	4:08
00020	2023/11/17 15:42:11	00687C 國泰20年美債加掛	全市場	顯名	櫃買土地銀行	賣	510	1.20	T+1日 回應方已回應	4:33 <input type="button" value="接受"/> <input type="button" value="拒絕"/>
0003▲	2023/11/17 15:41:51	00679B 元大美債20年	全市場	顯名		買	510		已回應	4:12
000301	2023/11/17 15:42:19	00679B 元大美債20年	全市場	顯名	櫃買土地銀行	買	510	0.99	T日 回應方已回應	4:39 <input type="button" value="接受"/> <input type="button" value="拒絕"/>
0004▲	2023/11/17 15:41:51	00679B 元大美債20年	全市場	顯名		賣	510		未回應	4:12
000401	2023/11/17 15:42:21	00679B 元大美債20年	全市場	顯名	櫃買土地銀行	賣	510	0.00	回應方已拒絕	<input type="button" value="接受"/> <input type="button" value="拒絕"/>

4. 欄位與狀態說明

項目	功能名稱	功能說明
2.1	ETF代號及簡稱	當日可詢價交易的ETF標的。
2.2	詢價對象	詢價對象為參加人，而使用者無法對自身所屬參加人詢價。
2.3	顯/匿名	可選擇是否於回應方頁面的[詢價者]欄位顯示名稱。
2.4	單位數	輸入欲詢價之張數，一單位數為1000股，單位數最多可輸入7碼，需要輸入大於500之數字；若單位數不滿500，則輸入之單位乘上當日參考價需大於1500萬。
2.5	買/賣別	可選擇此詢價單為買單或賣單，當選擇第三個「買/賣」選項時，則會同時送出各一筆買單與賣單。

	資料更新	定期更新詢價狀態(預設30秒)。
	狀態說明	<p>1.雙方合意:詢價方已接受。</p> <p>2.回應方拒絕:回應方已拒絕。</p> <p>3.詢價方尚未接受報價:可點擊接受報價或拒絕報價。</p> <p>4.參加者可於詢價確認畫面看到目前詢價回應有效單,並決定是否接受。若同時詢價2家以上,回應之價格其中1筆接受後,其餘回應單均無效,顯示「已拒絕」。</p>

註:若同一參加人下的帳號無法連續送出相同詢價單(詢價五欄位皆相同-ETF代號、詢價對象、顯匿名、單位數、買賣別),系統則跳出警示語,但若該筆詢價單已結束,則可以再次以相同條件詢價。

5.詢價確認畫面

序號	詢價時間	ETF代號及簡稱	詢價對象	顯匿名	回應對象	買賣別	單位數	回應價格	狀態	計時
0001▲	2023/11/17 15:41:47	00687C 國泰20年美債加掛	全市場	顯名		買	510		已回應	4:08
00010 1	2023/11/17 15:42:0 3	00687C 國泰20年美債加掛	全市場	顯名	櫃買土地銀行	買	510	1.00	T日 回應方已回應	4:23 接受 拒絕
0002▲	2023/11/17 15:41:47	00687C 國泰20年美債加掛	全市場	顯名		買	510		已回應	4:08
00020 1	2023/11/17 15:42:1 2	00687C 國泰20年美債加掛	全市場	顯名	櫃買土地銀行	買	510	1.20	T+1日 回應方已回應	4:33 接受 拒絕
0003▲	2023/11/17 15:41:51	00679B 元大美債20年	全市場	顯名		買	510		已回應	4:12
000301	2023/11/17 15:42:19	00679B 元大美債20年	全市場	顯名	櫃買土地銀行	買	510	0.99	T日 回應方已回應	4:39 接受 拒絕
0004▲	2023/11/17 15:41:51	00679B 元大美債20年	全市場	顯名		買	510		未回應	4:12
000401	2023/11/17 15:42:21	00679B 元大美債20年	全市場	顯名	櫃買土地銀行	買	510	0.00	回應方已拒絕	接受 拒絕

1		參加者可於詢價確認畫面看到目前詢價回應有效單,並決定是否接受。若同時詢價2家以上,回應之價格其中1筆接受後,其餘回應單均無效,顯示「已拒絕」
2	「序號」之規則	<p>1. 依回應順序編排號碼(共六碼)。 e.g. 0001之詢價單詢價對象為全市場,第一回應者為甲證券,則此筆單號為000101,第二回應者為丁證券,則此筆單號為000102</p> <p>2. 詢價序號的排序方式:網頁重新整理時,按照詢價單序號之前四碼排序。</p>
3	詢價單計時時間	計時時間為「5分鐘」,詢價單送出後,開始計時5分鐘,5分鐘內無回應,系統自動取消該筆詢價單。

詢價紀錄 [RFQQ]

一、功能位置:

起始頁面 > 詢價方 > 詢價紀錄。

二、功能說明:

使用者可以查詢詢價紀錄，畫面上會顯示目前已詢價之ETF及狀態。

三、功能權限:

所有使用者，而使用者僅能看見自身的詢價紀錄。

四、畫面說明範例:

1. 查詢詢價紀錄



詢價紀錄

資料更新 3 秒 每30秒更新畫面一次

序號	詢價時間	ETF代號及簡稱	詢價對象	顯區名	回應對象	買賣別	單位數	回應價格	狀態
0001	2023/08/04 08:51:27	006201 元大富權50	全市場	顯名		買	500		無法回應
0002	2023/08/04 08:51:32	00734B 台新JPM新興債	全市場	顯名		買	550		無法回應
0003	2023/08/04 08:51:37	00756B 群益投等新興公債	全市場	顯名		買	555		無法回應
0004	2023/08/04 08:51:42	00756B 群益投等新興公債	全市場	顯名		買	600		無法回應
0005	2023/08/04 1:49	00756B 群益投等新興公債	全市場	顯名		買	660		無法回應

資料顯示區



詢價紀錄

資料更新 8 秒 功能選擇按鈕

序號	詢價時間	ETF代號及簡稱	詢價對象	顯區名	回應對象	買賣別	單位數	回應價格	狀態
0001	2023/08/04 08:51:27	006201 元大富權50	全市場	顯名		買	500		無法回應
000101	2023/08/04 08:52:23	006201 元大富權50	全市場	顯名	三	買	500	5.0000	詢價方已接受
0002	2023/08/04 08:51:32	00734B 台新JPM新興債	全市場	顯名		買	550		無法回應
000201	2023/08/04 08:52:26	00734B 台新JPM新興債	全市場	顯名	三	買	550	6.0000	詢價方已拒絕
0003	2023/08/04 08:51:37	00756B 群益投等新興公債	全市場	顯名		買	555		無法回應
0004	2023/08/04 08:51:42	00756B 群益投等新興公債	全市場	顯名		買	600		無法回應

五、操作方式:

1.開啟詢價紀錄視窗, 如下圖,

詢價紀錄									
資料更新 6 秒									
序號	詢價時間	ETF代號及簡稱	詢價對象	顯匿名	回應對象	買賣別	單位數	回應價格	狀態
0001▼	2023/08/04 08:51:27	006201 元大富櫃50	全市場	顯名		買	500		無法回應
0002▼	2023/08/04 08:51:32	007348 台新JPM新興債	全市場	顯名		買	550		無法回應
0003▼	2023/08/04 08:51:37	007568 群益投等新興公債	全市場	顯名		買	555		無法回應
0004▼	2023/08/04 08:51:42	007568 群益投等新興公債	全市場	顯名		買	600		無法回應
0005▼	2023/08/04 08:51:49	007568 群益投等新興公債	全市場	顯名		買	660		無法回應

2.點擊左方按鈕下拉查看該筆詢價紀錄詳細資訊

詢價紀錄											
資料更新 6 秒											
序號	詢價時間	ETF代號及簡稱	詢價對象	顯匿名	回應對象	買賣別	單位數	回應價格	狀態		
0001▲	2023/11/17 14:11:48	00679B 元大美債20年	全市場	顯名		買	520		已結束詢價		
序號	回應時間	ETF代號及簡稱	詢價對象	顯匿名	回應對象	買賣別	單位數	回應價格	申報日	狀態	
000101	2023/11/17 1 4:12:06	00679B 元大美債20年	全市場	顯名	櫃買土地銀行	買	520	1.00	T日	詢價方已接受	
0002▼	2023/11/17 14:11:48	00679B 元大美債20年	全市場	顯名		買	520		無法回應		
序號	回應時間	ETF代號及簡稱	詢價對象	顯匿名	回應對象	買賣別	單位數	回應價格	申報日	狀態	
000301	2023/11/17 1 4:29:20	00724B 群益投資級金融債	全市場	顯名	櫃買土地銀行	買	530	1.20	T日	詢價方已拒絕	
0004▲	2023/11/17 14:26:45	00724B 群益投資級金融債	全市場	顯名		買	530		無法回應		
序號	回應時間	ETF代號及簡稱	詢價對象	顯匿名	回應對象	買賣別	單位數	回應價格	申報日	狀態	
000401	2023/11/17 1 4:29:25	00724B 群益投資級金融債	全市場	顯名	櫃買土地銀行	買	530	0.00		回應方已拒絕	

3.欄位說明

項目	功能名稱	功能說明
1.	序號	由詢價者送出詢價單的時間依序編排。點選有底線之序號(序號為四碼)(表示該筆詢價單有回應價格), 則展開該筆詢價單所有回應情形(序號為六碼)。

2	狀態	詢價單的最新結果。
2.1	序號四碼之詢價單	<ol style="list-style-type: none"> 1. 「已回應」: 只要被詢價者回應價格, 即顯示已回應。詢價對象若為全市場或是自訂群組, 只要有一位被詢價者回應, 即顯示已回應。 2. 「無法回應」: 下列3種情形, 只要滿足1項, 則顯示無法回應單: (1) 單一被詢價者拒絕回應價格。(2) 全市場或自訂群組詢價, 被所有被詢價者拒絕。(3) 該筆詢價單送出後已逾時均無回應。 3. 非上述兩者情形, 則顯示「未回應」。
2.2	序號六碼之詢價單	<ol style="list-style-type: none"> 1. 「已接受」: 詢價者接受回應之價格, 該筆資將同步揭示於「合意價格揭示」頁面。 2. 「詢價方已拒絕」: 詢價者拒絕回應之價格。 3. 「回應方已取消」: 回應者報價後取消價格。 4. 「回應方已回應」: 回應者已報價等待詢價者是否接受。

詢價方合意價格回報[MTHRQ]

一、功能位置:

起始頁面 > 詢價方 > 合意價格回報(詢價方)

二、功能說明:

提供使用者可以查看參加人所有當天詢價方合意的交易明細。

三、功能權限:

詢價單成交後的詢價方。

四、畫面說明範例:

合意價格回報(詢價方)							
單號	ETF代號及簡稱	買方	賣方	單位數	價格	申報日	時間
N0001	00679B 元大美債20年	櫃買第一銀行	櫃買土地銀行	520	1.00	T日	2023/11/17 14:12:21
N0002	00725B 國泰投資級公司債	櫃買第一銀行	櫃買土地銀行	510	2.00	T日	2023/11/17 15:08:22
N0003	00725B 國泰投資級公司債	櫃買土地銀行	櫃買第一銀行	510	2.10	T+1日	2023/11/17 15:08:27

五、欄位與規則說明

項目	功能名稱	功能說明
1.	序號	參加者可於此畫面看到該簽約參加人所有當天詢價方合意的交易明細。 e.g.國泰人壽有2個帳號, 此畫面將顯示此2帳號當天所有合意交易明細。
2	單號	由全市場合意價格交易之時間編排。
3	時間	為該筆詢價單合意價格的時間。

回應詢價 [RSP]

一、功能位置:

起始頁面 > 回應方 > 回應

二、功能說明:

對於其他參加人詢價單，回應方可自行決定是否提供報價，如有回覆報價經詢價方點選後，即可合意成交。

三、功能權限:

得回應詢價之參加人(但不得回應參加人本身之詢價單)

四、畫面說明範例:

☑ 回應方回應功能										
資料更新										
序號	詢價時間	ETF代號及簡稱	詢價者	買賣別	單位數	價格輸入	申報日	計時	狀態	
0001	2023/11/17 14:46:51	00694B 富邦美債1-3	權買第一銀行	買	520	1.20	T日	4:24	回應方已回應	回應 拒絕 取消 修改
0002	2023/11/17 14:46:51	00694B 富邦美債1-3	權買第一銀行	賣	520	1.30	T+1日	4:30	回應方已回應	回應 拒絕 取消 修改
0003	2023/11/17 14:46:58	00725B 國泰投資級公司債	權買第一銀行	買	510		T日	4:17	等待回應	回應 拒絕 取消 修改
0004	2023/11/17 14:46:58	00725B 國泰投資級公司債	權買第一銀行	賣	510		T日	4:17	等待回應	回應 拒絕 取消 修改

五、操作方式:

1. 開啟回應視窗，如下圖

☑ 回應方回應功能										
資料更新										
序號	詢價時間	ETF代號及簡稱	詢價者	買賣別	單位數	價格輸入	申報日	計時	狀態	
0001	2023/11/17 14:46:51	00694B 富邦美債1-3	權買第一銀行	買	520	1.20	T日	4:24	回應方已回應	回應 拒絕 取消 修改
0002	2023/11/17 14:46:51	00694B 富邦美債1-3	權買第一銀行	賣	520	1.30	T+1日	4:30	回應方已回應	回應 拒絕 取消 修改
0003	2023/11/17 14:46:58	00725B 國泰投資級公司債	權買第一銀行	買	510		T日	4:17	等待回應	回應 拒絕 取消 修改
0004	2023/11/17 14:46:58	00725B 國泰投資級公司債	權買第一銀行	賣	510		T日	4:17	等待回應	回應 拒絕 取消 修改

2. 回應詢價步驟

回應方回應功能

資料更新 23 秒

1. 價格與申報日輸入

2. 回應/拒絕/取消/修改

序號	詢價時間	ETF代號及簡稱	詢價者	買賣別	單位數	價格輸入	申報日	計時	狀態	
0001	2023/11/17 14:46:51	00694B 富邦美債1-3	櫃買第一銀行	買	520	<input type="text" value="1.20"/>	T日	1:56	回應方已回應	<input type="button" value="回應"/> <input type="button" value="拒絕"/> <input type="button" value="取消"/> <input type="button" value="修改"/>
0002	2023/11/17 14:46:51	00694B 富邦美債1-3	櫃買第一銀行	賣	520	<input type="text" value="1.30"/>	T+1日		回應方已取消	<input type="button" value="回應"/> <input type="button" value="拒絕"/> <input type="button" value="取消"/> <input type="button" value="修改"/>
0003	2023/11/17 14:46:58	00725B 國泰投資級公司債	櫃買第一銀行	買	510	<input type="text" value="0.00"/>	T日		回應方已拒絕	<input type="button" value="回應"/> <input type="button" value="拒絕"/> <input type="button" value="取消"/> <input type="button" value="修改"/>
0004	2023/11/17 14:46:58	00725B 國泰投資級公司債	櫃買第一銀行	賣	510	<input type="text"/>	T日	1:49	等待回應	<input type="button" value="回應"/> <input type="button" value="拒絕"/> <input type="button" value="取消"/> <input type="button" value="修改"/>

3. 功能說明

項目	功能名稱	功能說明
1.	規則	<ol style="list-style-type: none"> 收到詢價單後，可於5分鐘內輸入價格，點選「回應」後，「回應」「拒絕」按鈕反白，僅剩「取消」及「修改」選項。 點選「拒絕」，則詢價者收到拒絕之訊息，此筆單會顯示在回應詢價結果畫面，回應者則無法再回應。 回應價格後(開始計時5分鐘)，點選「取消」可取消回應價格，則詢價者收到取消之訊息，回應者則無法再回應。 回應價格後(開始計時5分鐘)，直接修改價格及申報日欄位後，點選「修改」畫面上會有提示視窗，請使用者再次確認。
2	序號	由收到詢價單的時間依序編排(流水號)。
3	價格與申報日輸入	<ol style="list-style-type: none"> 價格格式：5位整數2位小數。 申報日：T日或T+1日，為申報鉅額買賣日期。
4	計時	<ol style="list-style-type: none"> 收到詢價單後，開始計時5分鐘，於計時時間內未回應或拒絕，系統自動拒絕該筆詢價單。 回應後，重新開始計時5分鐘，回應方可於計時時間內修改價格與申報日欄位或取消回應。
5	狀態	依據網頁重新整理後自動更新狀態： <ol style="list-style-type: none"> 回應方已回應：回應方已回應價格。 回應方已取消：回應方取消此筆回應單。 回應方已拒絕：回應方拒絕此筆回應單。 詢價方已拒絕：詢價方絕此筆回應單。 等待回應：等待回應方回應或拒絕。

回應詢價結果 [RSPQ]

一、功能位置:

起始頁面 > 回應方 > 回應結果查詢

二、功能說明:

使用者可以查詢回應價格紀錄，畫面上會顯示目前已回應之ETF狀態資料。

三、功能權限:

曾提出回應單的使用者。

四、畫面說明範例:

☑ 回應詢價結果								
序號	詢價時間	ETF代號及簡稱	詢價者	買賣別	單位數	回應價格	申報日	狀態
0001	2023/11/17 14:11:48	00679B 元大美債20年	權買第一銀行	買	520	1.00	T日	詢價方已接受
0002	2023/11/17 14:26:45	00724B 群益投資級金融債	權買第一銀行	買	530	1.20	T日	詢價方已拒絕
0003	2023/11/17 14:26:45	00724B 群益投資級金融債	權買第一銀行	賣	530	0.00		回應方已拒絕
0004	2023/11/17 14:30:41	00699B 權買美債20	權買第一銀行	買	510	1.23	T日	回應方已取消
0005	2023/11/17 14:30:41	00699B 權買美債20	權買第一銀行	賣	510	1.00	T日	詢價方已拒絕
0006	2023/11/17 14:46:51	00694B 富邦美債1-3	權買第一銀行	買	520	1.20	T日	詢價方已拒絕
0007	2023/11/17 14:46:51	00694B 富邦美債1-3	權買第一銀行	賣	520	1.30	T+1日	回應方已取消
0008	2023/11/17 14:46:58	00725B 國泰投資級公司債	權買第一銀行	買	510	0.00		回應方已拒絕

五、狀態說明:

項目	功能名稱	功能說明
1.		參加者可至此畫面看到自己回應的紀錄。
2	「詢價者」欄位	若匿名詢價者已接受價格，則在此顯示實際名稱。
3	狀態	<ul style="list-style-type: none">● <u>詢價方已接受</u>: 詢價方接受報價，此單轉為合意單● <u>詢價方已拒絕</u>: 詢價方拒絕報價或詢價方超過時間未接受。此單失效。● <u>回應方已回應</u>: 回應方回應價格，詢價方尚未接受或拒絕報價。● <u>回應方已拒絕</u>: 回應方主動拒絕詢價單，或回應方超過時間未回覆。● <u>回應方已取消</u>: 回應方回應價格後取消。

回應方合意價格回報 [MTHRSP]

一、功能位置:

起始頁面 > 回應方 > 合意價格回(回應方)

二、功能說明:

參加者可於此畫面看到參加人所有當天回應方合意的交易明細。

三、功能權限:

曾提出回應詢價的使用者。

四、畫面說明範例:

☑ 合意價格回報(回應方)							
單號	ETF代號及簡稱	買方	賣方	單位數	價格	申報日	時間
N0001	00679B 元大美債20年	權買第一銀行	權買土地銀行	520	1.00	T日	2023/11/17 14:12:21
N0002	00725B 國泰投資級公司債	權買第一銀行	權買土地銀行	510	2.00	T日	2023/11/17 15:08:22
N0003	00725B 國泰投資級公司債	權買土地銀行	權買第一銀行	510	2.10	T+1日	2023/11/17 15:08:27

五、功能欄位說明:

項目	功能名稱	功能說明
1.		參加者可於此畫面看到該簽約參加人所有當天回應方合意的交易明細。(ex國泰人壽有2個帳號, 此畫面將顯示此2帳號所有合意之情形)。
2	單號	由全市場合意價格交易之時間編排。
3	時間	為該筆詢價單合意價格的時間。

合意價格揭示 [MTH]

一、功能位置:

起始頁面 > 合意價格揭示 > 合意價格揭示

二、功能說明:

即時揭露全市場最新的合意價格行情。

三、功能權限:

平台簽約參加人底下使用者。

四、畫面說明範例:



The screenshot displays the '合意價格揭示' (MTH) interface. At the top, there is a header with a bar chart icon and the title '合意價格揭示'. Below the header is a table with the following columns: '單號' (Order No.), 'ETF代號及簡稱' (ETF Code and Abbreviation), '單位數' (Quantity), '價格' (Price), and '時間' (Time). The table contains three rows of data:

單號	ETF代號及簡稱	單位數	價格	時間
N0001	006201 元大富權50	500	5.0000	2023/08/04 08:52:40
N0002	006201 元大富權50	500	5.0000	2023/08/04 09:32:40
N0003	00740B 富邦全球投等債	500	50.0000	2023/08/04 09:47:55

五、功能欄位說明:

項目	功能名稱	功能說明
1.		詢價者若已接受被詢價者回應之價格，則該筆交易會揭示於此畫面。
2	單號	由全市場合意價格交易之時間編排。
3	時間	為該筆詢價單合意價格的時間。

註:若雙方欲取消合意價格，則雙方須按單號向本中心申請取消，則本中心可至平台刪除此筆詢價單，畫面則不揭示已刪除的合意價格資料。

鉅額申報檔下載 [FTFileDL]

一、功能位置:

起始頁面 > 檔案下載 > 鉅額申報檔下載

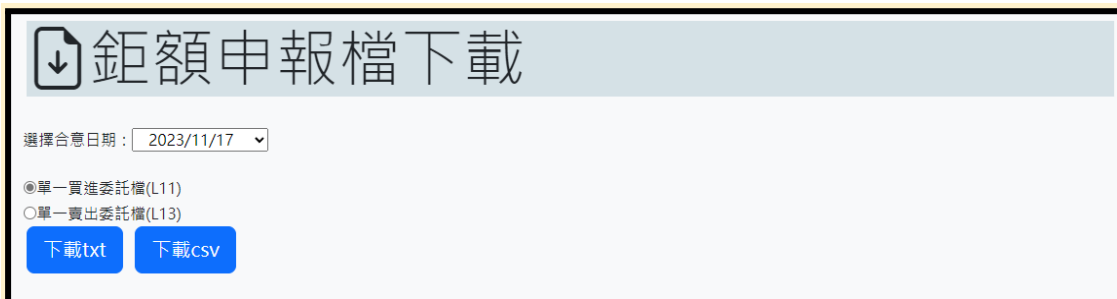
二、功能說明:

提供參加者檔案下載, 可直接提供給證券商申報鉅額交易系統。

三、功能權限:

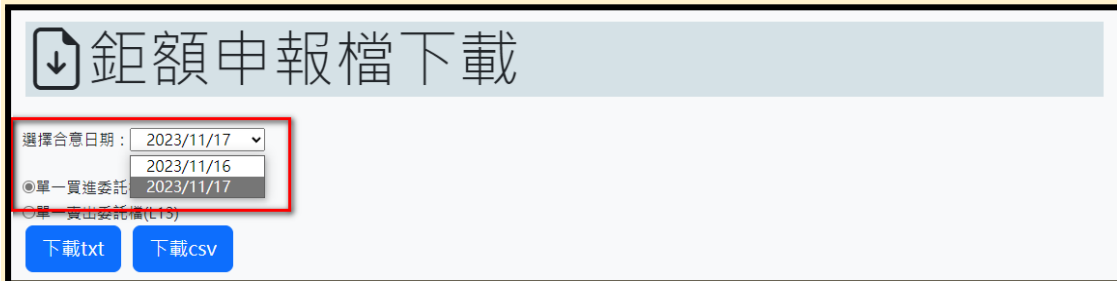
簽約參加人底下的平台使用者。

四、畫面說明範例:



五、操作方式與功能欄位說明:

1. 開啟鉅額申報檔下載視窗
2. 選取合意資料日: 限T日與T-1日合意資料



3. 下載檔案為壓縮檔(ZIP): 包含當天所有合意資料(含申報日T日與T+1日)下載, 並以申報日區分為2個檔案, 如下圖所示

名稱	大小	封裝後	類型
..			檔案資料夾
L11_InputDate20231121.txt	96	48	TXT 檔案
L11_InputDate20231122.txt	48	33	TXT 檔案

4. 檔案格式說明:

階層碼/項目名稱	屬性	位置-長度	項目說明	備註
01 I11-BRKID	X(4)	1- 4	證券商代號	參加人提供
01 I11-ODRNO	GROUP		委託書編號	註1
03 TERMINAL-ID	X(1)	5- 1	終端機編號	

03 SEQUENCE-NO	X(4)	6- 4	委託序號	
01 I11-IVACNO	GROUP		投資人帳號	參加人提供
03 SEQUENCE-NO	9(6)	10- 6	流水號	
03 CHECK-DIGIT	9(1)	16- 1	檢查碼	
01 I11-TXCD	X(1)	17- 1	交易別	註2
01 I11-STKNO	X(6)	18- 6	股票代號	
01 FILLER	X(2)	24- 2	空白	
01 I11-ODRSHR	9(10)	26- 10	委託股數	註3
01 I11-ODR-PRICE	9(5)V9(4)	36- 9	委託價格	註4
01 I11-POSITION-KIND	X(1)	45- 1	券源部位	註5(僅有普通現券)
01 I11-SETTLE-KIND	X(1)	46- 1	交割期別	註6

欄位說明：

註1.「委託書編號」：委託書編號將空白，由證券經紀商填寫。

註2.「交易別」：買進(1),賣出(2)。

註3.「委託股數」：數字內容為股數，長度 10 bytes。

註4.「委託價格」：依可鉅額交易股票申報價格限制範圍委託作業。

註5.「券源部位」：買方時，券源部位空白；賣方時，券源部位需輸入“0”表示為普通(現券)。

註6：限填入2，表T+2日交割。

詢價群組設定 [RQGRP]

一、功能位置:

起始頁面 > 系統維護 > 詢價對象群組設定

二、功能說明:

提供參加人設定「詢價組合」。

三、功能權限:

簽約參加人底下使用者

四、畫面說明範例:



五、操作方式:

1. 開啟申報視窗, 如下圖,



2.功能鍵說明:

2-1.新增群組步驟

項目	功能名稱	功能說明
1	新增群組	1. 點擊新增群組 2. 單選或複選參加人 3. 選定參加人後, 點擊→ 4. 點擊確定, 新增群組成功
2	修改群組	1. 下拉選擇群組 2. 點擊修改群組 3. 修改/不修改群組名稱 4. 點擊→可新增參加人 點擊←可移除參加人 5. 點擊確定, 修改群組成功
3	刪除群組	1. 下拉選擇群組 2. 點擊刪除群組 3. 點擊對話框中「確定」, 刪除群組成功

註:組合名稱之設定, 長度限制為20個字元(10個中文字);「詢價群組」設定不得包含自己。